

	作成日	最終更新日	作成者	版数
KnowledgeWallデモ ガイドブック	2019/10/30	2019/10/30	株式会社SibaService	第1版

KnowledgeWall デモ ガイドブック



株式会社SibaService

兵庫県神戸市中央区浜辺通5-1-14

神戸商工貿易センタービル6F

Tel (078)-600-2948 Fax (078)-600-2947

システム構成

Knowledge Wallは、弊社クラウドサーバ上で稼動する、アプリケーションソフトウェアです。
システム構成例は、以下のように大まかに3つになります

利用者から見えるのは、3つのWEBページだけ！！！！

サイネージ

サイネージ表示用Webページ

<https://awstaging-kw-signage.staging.siba-service.jp/>

サイネージ表示用のWebページです
表示する内容はオプションで変更可能

下記表示は一番機能の少ないモデル

- ・いいね機能
 - ・ランダム表示機能
 - ・タッチで閲覧可能
- のみの表記例



管理者

投稿管理用Webページ

<https://awstaging-kw-admin.staging.siba-service.jp/>

投稿、管理を行えるWebページ

参考として

- ・自動的に取得してきたSNS記事 の編集
- ・右記ページからの追加記事 の編集
- ・投稿記事 追加・編集
- ・画像 追加・編集・削除
- ・自動取得記事の表示承認機能

などが行えます

基本的にはここで一元管理されます

学生

(学生らが投稿する) 投稿用Webページ

<https://awstaging-kw-signage.staging.siba-service.jp/contribution/>

コンテンツ力に乏しい場合は、
学生がサークル活動の内容を投稿し
サイネージに表示するなどの
運用のために利用することを想定。



サイネージ表示画面のデモを行う

Knowledge Wall (マウスカーソルあり)

<https://awstaging-kw-signage.staging.siba-service.jp/?cursor=true>

マウスカーソルが無いと通常のPCでのデモはむずかしいので、マウスカーソル有り用のURLをつかって下さい。
表示後、マウスカーソルについて、クライアントから指摘があった場合、
「タッチパネルの場合はマウスカーソルは削除されます」、という説明が可能となります。
その際は、下記URLからマウスカーソルの無いバージョンが利用できます。

Knowledge Wall (マウスカーソルなし)

<https://awstaging-kw-signage.staging.siba-service.jp/>



サイネージ管理画面のデモを行う ① ログイン

Knowledge Wall管理画面

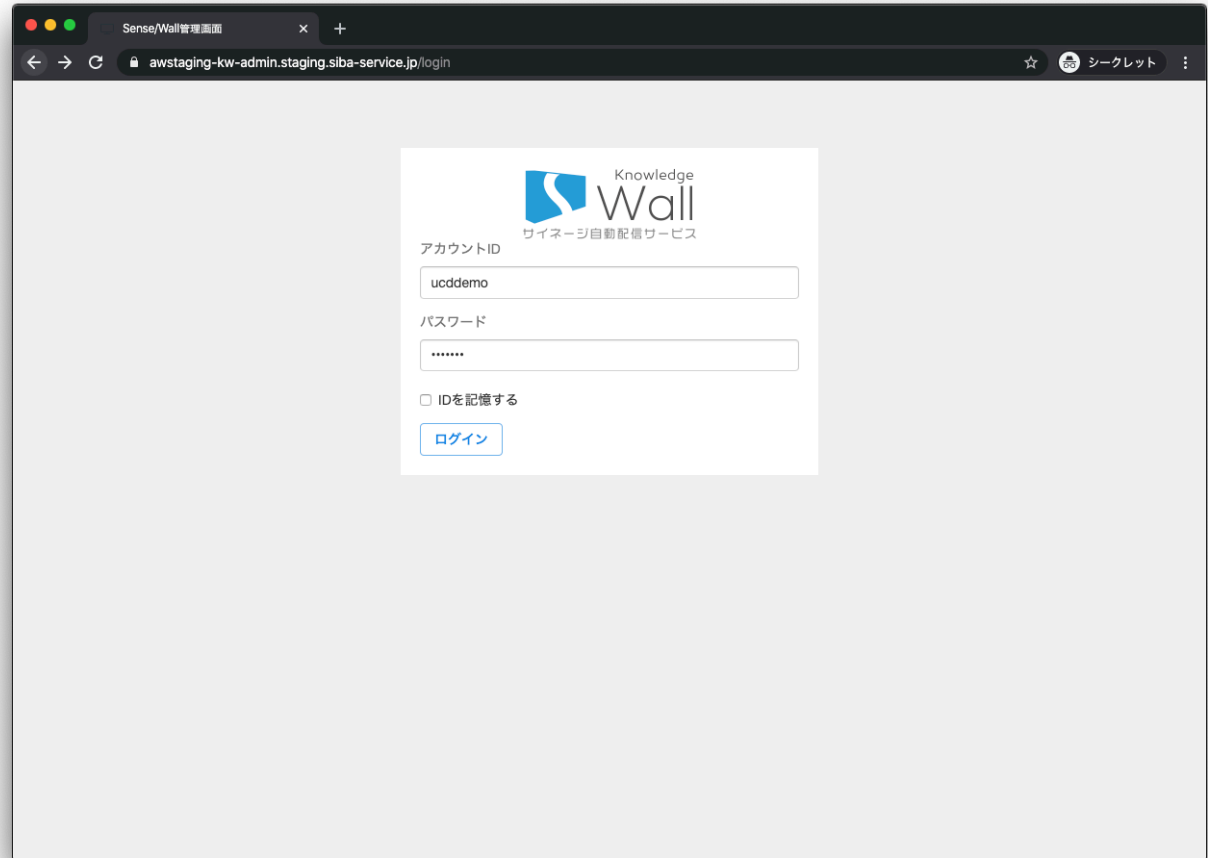
<https://awstaging-kw-admin.staging.siba-service.jp/>

アカウントID

ucddemo

パスワード

ucddemo



サイネージ管理画面のデモを行う ② 左メニューからカテゴリの選択

カテゴリ自体の編集を行う場合
(本機能はデモでは利用しません)

各カテゴリの編集を行う場合



サイネージ管理画面のデモを行う ③ カテゴリの説明（表示内容の取得について）

「KnowledgeWallのシステムが全て自動で取得してきて、後は良い具合に表示します。コンテンツ内容の充実の意味でも画像がある記事だけ表示することを推奨しています。」

という説明をします。下記イメージが分かり良いかと思えます。



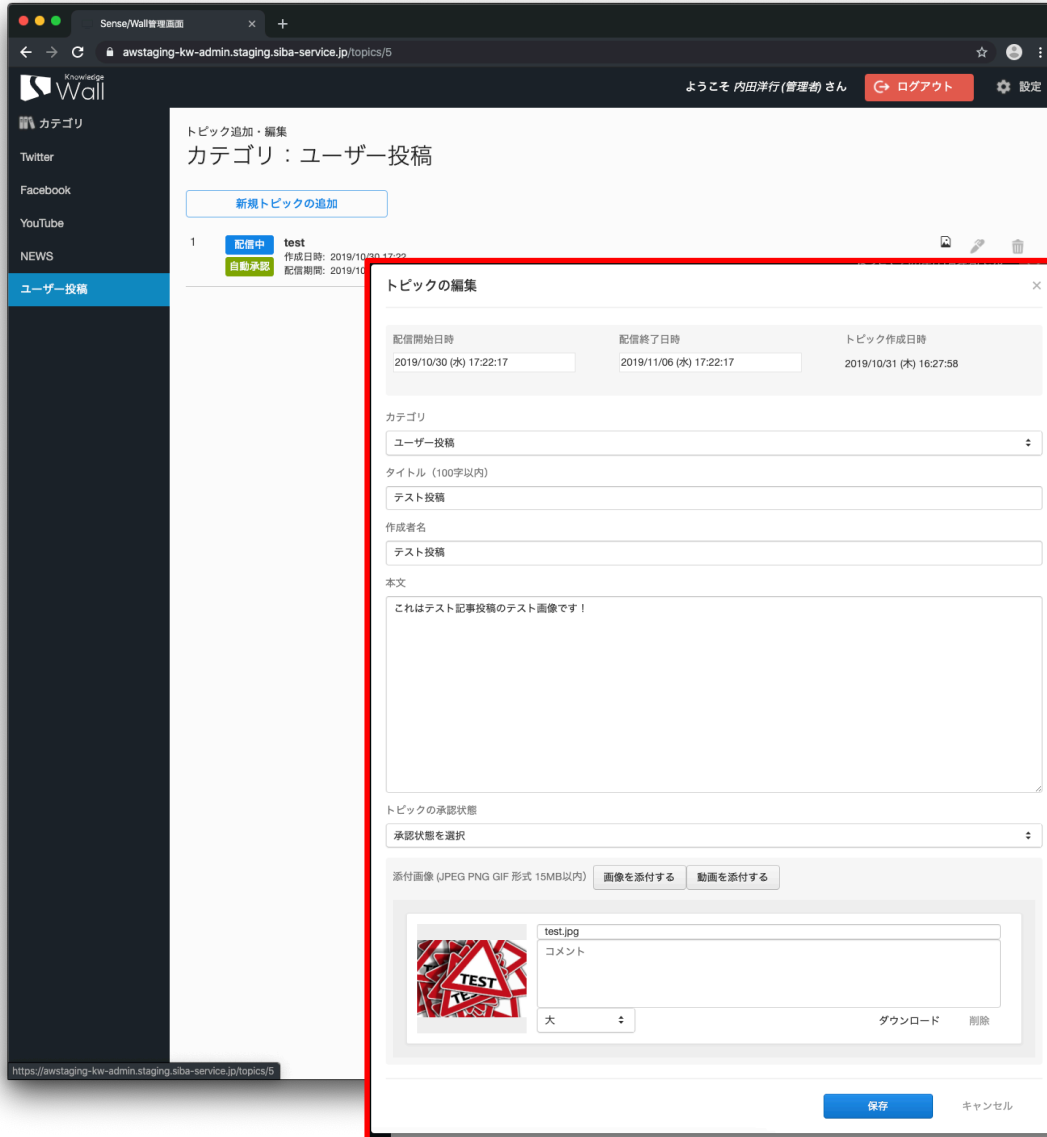
サイネージ管理画面のデモを行う ④ 自動取得カテゴリの承認について

SNS自動取得に際して、「勝手に表示されると不都合がある」というニーズに対応できるように、承認状態を変更可能です。

必要ない場合は自動承認モードを備えているので、自動的に承認して表示することも可能です。

The screenshot displays the 'トピックの編集' (Edit Topic) form in the Knowledge Wall admin interface. The form includes fields for '配信開始日時' (2019/10/29 19:38:35), '配信終了日時' (9999/12/31 23:59:59), 'トピック作成日時' (2019/10/29 19:42:24), 'カテゴリ' (Facebook), 'タイトル' (2019/10/29 17:15:00の投稿), '作成者名' (神戸観光局), and '本文' (Welcome to KOBE! 神戸の観光スポットを紹介する秋冬版の動画です。ぜひご覧ください! https://www.youtube.com/watch?v=1eNCsnXZXt0&list=PLYLG4KN19GSvaFN4UDAlq3S44D3xDXy53&index=2 投稿タイトル: 【Welcome to Kobe (AW)】). A red box highlights the 'トピックの承認状態' (Topic Approval Status) dropdown menu, which is open to show options: '承認状態を選択' (selected), '未確認', '承認', and '却下'. The '保存' (Save) button is visible at the bottom of the form.

サイネージ管理画面のデモを行う ⑤-1 自分で記事を作成する場合



カテゴリ

ユーザー投稿

ユーザー投稿カテゴリから、
自分で記事を作成することも可能です。

配信日範囲の指定

タイトル

作成者名

本文

画像添付

上記を入力して、保存ボタンを押します。

サイネージ管理画面のデモを行う ⑤-2 表示されたか確認します

Knowledge Wall (マウスカーソルあり)

<https://awstaging-kw-signage.staging.siba-service.jp/?cursor=true>

トピックの編集

配信開始日時	配信終了日時	トピック作成日時
2019/10/30 (水) 17:22:17	2019/11/06 (水) 17:22:17	2019/10/31 (木) 16:27:58

カテゴリ
ユーザー投稿

タイトル (100字以内)
テスト投稿

作成者名
テスト投稿

本文
これはテスト記事投稿のテスト画像です!

トピックの承認状態
承認状態を選択

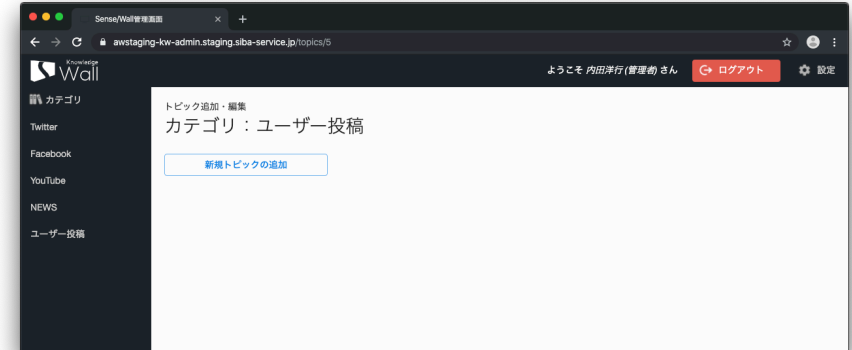
添付画像 (JPEG PNG GIF 形式 15MB以内) 画像を添付する 動画を添付する

	test.jpg コメント
大	ダウンロード 削除

保存 キャンセル



サイネージ管理画面のデモを行う ⑤-3 確認されたら記事を削除します



デモで作成した記事は必ず削除してください。
今後のデモの際に妨げになります

サイネージ 学生投稿用のスマホサイトから投稿のデモを行う

Knowledge Wall 学生投稿用サイト

<https://awstaging-kw-signage.staging.siba-service.jp/contribution/>



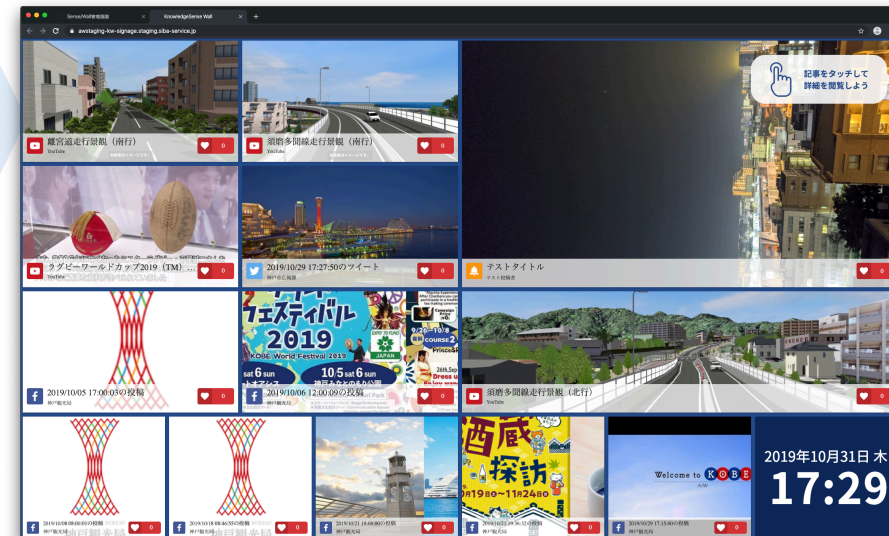
タイトル

作成者名

本文

画像添付 画像がないと反映されないの必ず添付してください

上記を入力して、投稿すると反映されます



よくある質問

サイネージの表示について様々な要望を受けることがあります。
メニューで分けたり、カテゴリで分けたり、マップを表示したり、ある程度のカスタムは可能です。
下記に簡単なデモ用のURLをおいております。

どちらもKnowledgeWallのシステムを利用しているので、ご要望に応えることが可能です。

フロアマップなどがついた多目的サイネージ

<https://stable-ist-wall.staging.siba-service.jp/>



Knowledge Infinite Library
フロアマップ

2019年10月31日 木
17:41

グループワークエリア
PC学習エリア

グループ学習室

■ 予約可能
■ 残りわずか
■ 混雑中

備品利用状況	備品名	空状況	備品名	空状況
	スタンドディスプレイ	5/5	ポータブル Blu-ray ドライブ	5/5
	ロッカー-1番ノートパソコン	1/1	ロッカー-2番ノートパソコン	1/1
	ロッカー-3番ノートパソコン	1/1		/
		/		/
		/		/

QRコードをスマートフォンカメラで読み取り、このQRコードをスクリーンに表示されたリンクをクリックして、このサイネージの管理画面にアクセスしてください。
http://stable-ist-wall.jp

従来の文字ベースでのサイネージ

<https://ucddemo-ks-signage.staging.siba-service.jp/do/signage-view#/>



Knowledge 大学 校内おしらせ
2019年10月31日 木
17:40

台風接近に伴う暴風警報・特別警報発令時の授業対応について

第64回全日本学生・第50回全日本女子学生剣道選手権大会・全日本学生剣道東西対抗試合

「多」言語社会における言語教育とは何か

法学部1年生が集結！スピーチコンテストを開催

中国・四川と熊本をつなぐ復興知の可能性～東アジアの新たな協働を考えるII

演奏会でハーバード大学の学生らが演奏

【募集】福井県おおい町「学生まちづくり政策コンテスト」のご案内

「激論講義」を開催～総政と理工の教員が激しく議論

ナレッジ大学生が熊本地震の被災地でボランティア

法学部1年生が集結！スピーチコンテストを開催

配信：広報室 配信日：2016-07-12

法学部1年生の代表者14名によるスピーチコンテストが7月4日、キャンパスの中央講堂で開催されました。

このコンテストは法学部の初年次必修科目「スタートアップ演習」の集大成として実施され、全クラスから選ばれた代表者14名が「私は今後法学部でこのように学んでいく」をテーマにした2分のスピーチを披露し、その内容や伝え方を競うものです。


昨年度から中央講堂で全1年生を集めて開催。コンテストの進行や運営はすべてラーニングアシスタントの先輩学生らが行い、舞台の照明や音響にもこだわった演出をしました。

スピーチで学生たちは、4年間で法律を学びながら視野を広げる、幅広い知識を身につけて弁護士を目指す、司法書士の勉強に励み夢をかなえる、国際ボランティアを通じて多くの能力を身につけるなど、それぞれの目標や考えなどを堂々と話しました。

導入事例

甲南大学

<https://ks-wall.konan.ist-reserve.space/>



KnowledgeWall

KnowledgelstReserve
(予約システム)

の2つを連携させて利用

順天堂大学

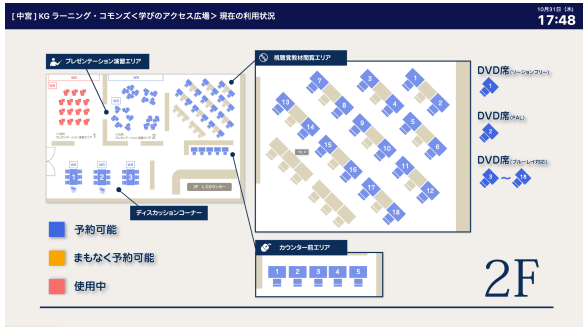


KnowledgeWall

KnowledgeConference

を利用

関西外国語大学



KnowledgeWall

KnowledgelstReserve
(予約システム)

の2つを連携させて利用



本ご案内に関しまして、疑問な点がございましたら、
お気軽にお問い合わせさせていただきますよう、よろしくお願い申し上げます。

本書に掲載されている内容およびそれらに付随し関連するデータについて組織内でのご検討を目的とする以外において使用することはできません。

本書に掲載されている内容（文字、画像、写真、文章、イラスト、ソースコード、その他テクノロジーなど）に関する権利は、SibaServiceに帰属するか、あるいはライセンスに基づき使用しているものです。本書内において貴社および貴学より提供される内容（文字、画像、写真、文章、イラスト、ソースコード、その他テクノロジーなど）が含まれる場合、それらに関する権利を弊社は保有しておらず、一切の権利は貴社および貴学に帰属します。本書に記載のその他の社名、商品名は、各社の商標または登録商標です。なお、本文および図表中では、「™」、「®」は明記していません。本書の一部あるいは全てを弊社から事前の許諾を得ること無く改変することはできません。